

**PREVALENCIA DE CONSUMO
DE DROGAS, FACTORES DE RIESGO
Y PREVENCIÓN EN**

**JÓVENES ESCOLARIZADOS
INDÍGENAS DE 12 AÑOS Y MÁS**

**INSTITUTO RESPONSABLE DEL ESTUDIO
SECRETARÍA NACIONAL ANTIDROGAS**



Dirección de Observatorio Paraguayo de Drogas
Dirección General Antidrogas

2024



**GOBIERNO DEL
PARAGUAY**

SECRETARÍA NACIONAL
ANTIDROGAS
PARAGUAY

SENAD



AUTORIDADES

Abg. Jalil Amir Rachid Segovia
Ministro Secretario Ejecutivo

Agte. Esp. Esteban Ramón Caselli Díaz de Bedoya
Secretario Ejecutivo Adjunto

EQUIPO TÉCNICO

Abg. Mgt. Elba Alicia Escobar Fernández
Directora de la Dirección de Observatorio Paraguayo de Drogas

Agte. Esp. Insp. Lic. Mgt. Pedro Eduardo Ucedo Ruiz
Dirección General Antidrogas

Agte. Esp. Sub. Insp. Ángel González
Dirección General Antidrogas

COLABORADORES

Ing. Manuel Benítez
Jefe del Departamento de Investigación

Lic. María Laura Báez de García
Jefe del Departamento de Documentación

Lic. Leticia Orella
Observatorio Paraguayo de Drogas


Agte. Esp. Sub. Insp. Juan Manuel Jara
Observatorio Paraguayo de Drogas

DISEÑO Y DIAGRAMACIÓN

DIRECCIÓN DE COMUNICACIÓN SOCIAL
Fun. Mónica Susana Ortigoza Vera

TABLA DE CONTENIDO

INTRODUCCIÓN	5
PRESENTACIÓN DE LOS RESULTADOS	6
DESCRIPCIÓN SOCIODEMOGRÁFICO	6
PREVALENCIA DE CONSUMO DE BEBIDAS ALCOHÓLICAS	7
PREVALENCIA DE CONSUMO DE BEBIDAS ALCOHÓLICAS EN ESTUDIANTES, SEGÚN GRUPO ETÁREO	7
PREVALENCIA DE CONSUMO DE TABACO	8
PREVALENCIA DE CONSUMO DE TABACO EN ESTUDIANTES, SEGÚN GRUPO ETÁREO	8
PREVALENCIA DE CONSUMO DE MARIHUANA	9
PREVALENCIA DE CONSUMO DE MARIHUANA EN ESTUDIANTES, SEGÚN GRUPO ETÁREO	9
PREVALENCIA DE CONSUMO DE COCAÍNA FUMABLE (PASTA BASE, CHESPI Y CRACK)	10



INTRODUCCIÓN

El presente estudio hace referencia al comportamiento de los jóvenes paraguayos en comunidades indígenas en cuanto al consumo de sustancias licitas e ilícitas, el resultado del mismo es un gran esfuerzo realizado por la gestión del Ministro actual, para así contar con estudios de rigor científico que puedan servir de base para la toma de decisiones y planes de políticas públicas nacionales a fin de afrontar de manera eficaz y eficiente el problema.

Debemos tener en cuenta que el consumo sigue avanzando y es una problemática social con un impacto desfavorable no solo a nivel de salud, sino educacional, se ven afectadas la calidad de vida de los habitantes y más en los grupos vulnerables que son las etapas de la niñez y la adolescencia.

Hay que tener en cuenta que la puerta de entrada a las sustancias ilícitas para muchos adolescentes y jóvenes, la abre el consumo de alcohol y el tabaco, esto no es diferente en los jóvenes de las comunidades indígenas, según podremos ver dentro de este estudio. Tal es así que como entidad encargada de llevar adelante la Política Nacional de Drogas, busca intensificar los programas de prevención, teniendo en cuenta la incidencia de la marihuana en cuanto al consumo.

Todos los hallazgos realizados en el presente estudio confirman lo que ya hemos acotado anteriormente que prevalece el consumo de alcohol, cigarrillo y marihuana en la mayor parte de los jóvenes indígenas.

PRESENTACIÓN DE LOS RESULTADOS

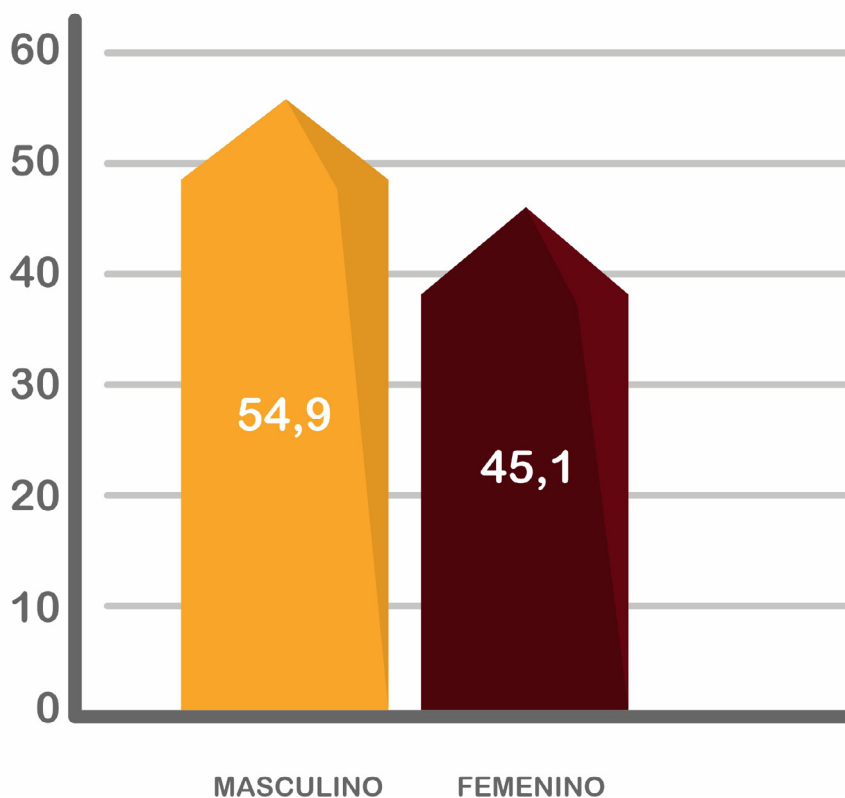
DESCRIPCIÓN SOCIODEMOGRÁFICO

El diseño sociodemográfico facilita a la investigación las características sociales de la población estudiada, a través de un conjunto de indicadores.

Para esta investigación se ha tenido la participación de jóvenes escolarizados de instituciones educativas de gestión pública y subvencionada.

En este estudio fueron encuestados estudiantes del turno mañana, tarde y noche del 7mo al 9no grado de la Educación Escolar Básica, 1º, 2º y 3º curso de la Educación Media, que comprenden las edades aproximadas de 12 a 17 años y más.

POBLACIÓN ENCUESTADA (2.348) JÓVENES ESCOLARIZADOS





PREVALENCIA DE CONSUMO DE BEBIDAS ALCOHÓLICAS

SEXO	PREVALENCIA VIDA	PREVALENCIA AÑO	PREVALENCIA MES
MASCULINO	78,5	65,2	62,7
FEMENINO	58,2	45,2	28,1

Teniendo en cuenta en base en la totalidad de los encuestados, el 78,5% de los varones habrían consumido bebidas alcohólicas en su vida, el 65,2% en el último año en que se procedió a realizar la encuesta y 62,7% en el último mes de realización de la encuesta.

En el caso de las mujeres un 58,2% han consumido bebidas alcohólicas en su vida, en tanto en el último año el 45,2% y en el último mes de la realización de la encuesta 28,1%.

PREVALENCIA DE CONSUMO DE BEBIDAS ALCOHÓLICAS EN ESTUDIANTES, SEGÚN GRUPO ETÁREO

GRUPO ETÁREO	PREVALENCIA VIDA	PREVALENCIA AÑO	PREVALENCIA MES
HASTA 14 AÑOS	45,3	32,4	28,6
DE 15 A 16 AÑOS	52,6	48,3	39,8
DE 17 AÑOS Y +	68,5	65,1	60,8

Los estudiantes de 14 años afirman en 45,3% haber probado alguna vez en su vida, 32,4% en el último año y el 28,6% este último mes. Los encuestados de 15 a 16 años han referido que el 48,3% ha consumido bebidas alcohólicas este año.

Seguidamente el 39,8% el último mes. Mientras tanto los jóvenes de 17 años y más en un porcentaje mayor de 68,5% han probado el alcohol alguna vez en su vida, el 65,1% en el último año y el 60,8% este último mes.

PREVALENCIA DE CONSUMO DE TABACO

SEXO	PREVALENCIA VIDA	PREVALENCIA AÑO	PREVALENCIA MES
MASCULINO	78,2	71,5	68,5
FEMENINO	18,1	12,1	5,5

El 78,2% de los estudiantes masculinos encuestados han referido consumo de tabaco alguna vez en la vida, el 71,5% fumo la sustancia en el último año y el 68,5% en el último mes.


Las mujeres encuestadas han mencionado en un 18,1% haber consumido tabaco alguna vez en la vida, mientras que en el último año refieren el 12,1% y el 5,5% en el último mes.

PREVALENCIA DE CONSUMO DE TABACO EN ESTUDIANTES, SEGÚN GRUPO ETÁREO

GRUPO ETÁREO	PREVALENCIA VIDA	PREVALENCIA AÑO	PREVALENCIA MES
HASTA 14 AÑOS	45,8	40,5	32,1
DE 15 A 16 AÑOS	54,6	50,8	45,1
DE 17 AÑOS Y +	65,9	60,2	56,5

Los estudiantes de 14 años afirman en 45,8% haber probado alguna vez en su vida, 40,5% en el último año y el 32,1% este último mes. Los encuestados de 15 a 16 años han referido que el 54,6% ha consumido tabaco alguna vez en su vida y el 50,8% este año.

Seguidamente el 45,1% el último mes. Mientras tanto los jóvenes de 17 años y más en un porcentaje mayor de 65,9% han probado el consumo de tabaco alguna vez en su vida, el 60,2% en el último año y el 56,5% este último mes.



PREVALENCIA DE CONSUMO DE MARIHUANA

SEXO	PREVALENCIA VIDA	PREVALENCIA AÑO	PREVALENCIA MES
MASCULINO	70,2	62,1	54,8
FEMENINO	29,5	18,1	10,1

Los jóvenes escolarizados masculinos encuestados han referido en un 70,2% en el consumo de marihuana alguna vez en la vida, el 62,1% continuaba con el consumo en el último año y el 54,8% en el último mes.

En tanto, para las mujeres encuestadas el 29,5% corresponde al consumo de marihuana alguna vez en la vida, el 18,1% en el último año y el 10,1% en el último mes.

PREVALENCIA DE CONSUMO DE MARIHUANA EN ESTUDIANTES, SEGÚN GRUPO ETÁREO

GRUPO ETÁREO	PREVALENCIA VIDA	PREVALENCIA AÑO	PREVALENCIA MES
HASTA 14 AÑOS	35,5	28,8	25,5
DE 15 A 16 AÑOS	56,5	45,5	38,8
DE 17 AÑOS Y +	79,9	75,2	70,7

Los estudiantes que participaron del estudio de hasta 14 años, manifiestan en un 35,5% consumo de marihuana en alguna oportunidad de la vida, el 28,8% en el último año y el 25,5% en el último mes.

Los estudiantes que participaron del estudio de 15 a 16 años, manifiestan en un 56,5% consumo de marihuana en alguna oportunidad de la vida, el 45,5% en el último año y el 38,8% en el último mes.

Los estudiantes que participaron del estudio de 17 años y más, manifiestan en un 79,9% consumo de marihuana en alguna oportunidad de la vida, el 75,2% en el último año y el 70,7% en el último mes.

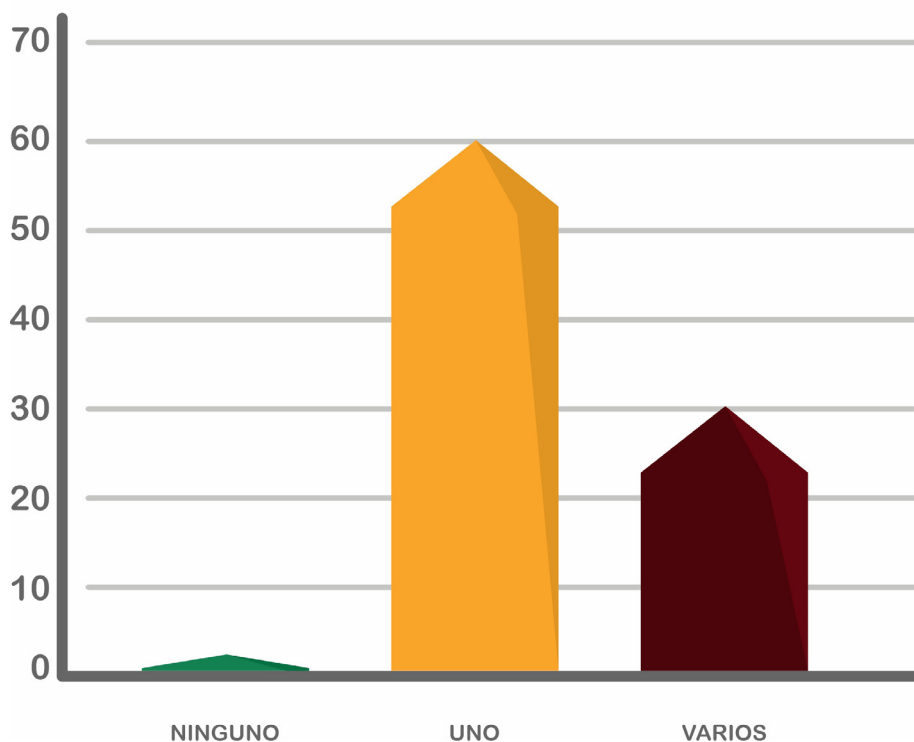
PREVALENCIA DE CONSUMO DE COCAÍNA FUMABLE (PASTA BASE, CHESPI O CRACK)

SEXO	PREVALENCIA VIDA	PREVALENCIA AÑO	PREVALENCIA MES
MASCULINO	8,0	6,2	3,1
FEMENINO	1,3	0,0	0,0


El 8,0% de los encuestados del sexo masculino han señalado consumo de cocaína fumable en algún momento de la vida, el 6,2% en el último año y el 3,1 en el último mes.

En tanto, las mujeres refieren en un 1,3% en algún momento de la vida.

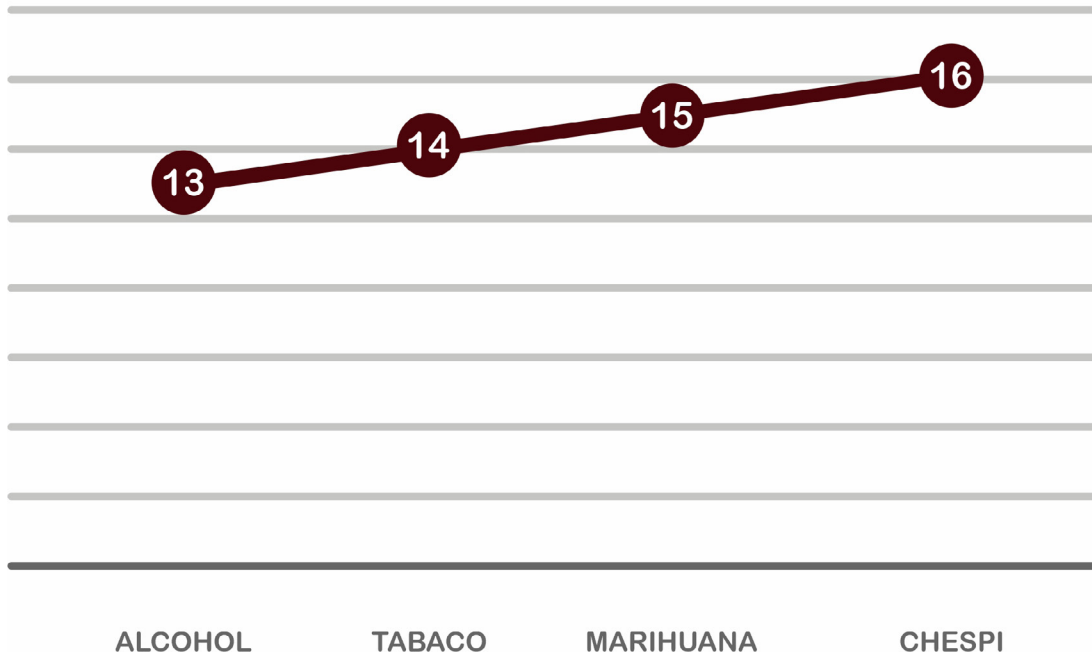
CONSUMO DE DROGAS SEGÚN CANTIDAD DE AMIGOS O FAMILIA



De acuerdo a los encuestados en su totalidad, han indicado que el 64% conocen a una persona que consume drogas ya sean familiares o amigos y el 36% tiene varios amigos o familiares en consumo.



EDAD DE INICIO





**GOBIERNO DEL
PARAGUAY**

SECRETARÍA NACIONAL
ANTIDROGAS
PARAGUAY

SENAD